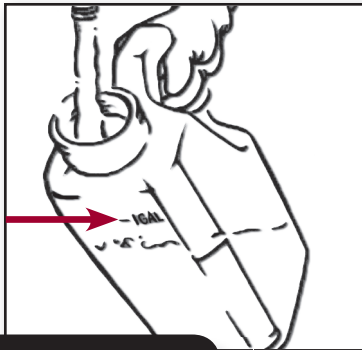
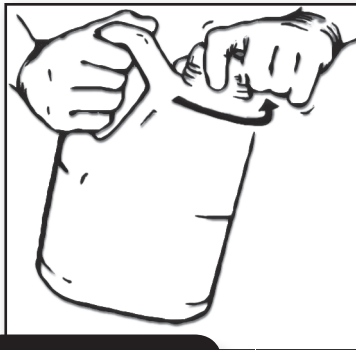


How To Mix Nuflor[®] Oral 2.3% Concentrate Solution




STEP 1

Remove cap and slowly add water to the 1 gallon line only (near the top of the label). DO NOT OVERFILL.



STEP 2

Replace cap.



STEP 3

Gently shake the bottle to dilute the NUFLOR 2.3% Concentrate Solution into the oral solution.

To Use In Proportioner

Add the contents of the mixed solution bottle to the mixing tank. Mix thoroughly. Confirm that the proportioner is set to deliver 1:128 (0.8%). DO NOT USE AT ANY OTHER PROPORTIONER SETTING.

To Use In Bulk Tank

Add the mixed solution to the drinking water in the bulk tank at the rate of one bottle of mixed solution to 128 gallons of water.

One Bottle Treats Approximately 11,000 Pounds

Use as the sole source of drinking water for five days.

Precautions

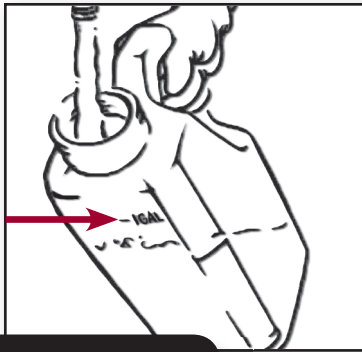
Do not use this product at any other proportioner setting. This will result in precipitation of product. This product is not recommended for use in automatic water proportioners if water hardness is greater than 275 ppm. Water proportioners should be tested for accuracy before use. Do not use or store this product in galvanized metal watering systems or containers. Do not operate chlorinators while administering medication.

Swine intended for human consumption must not be slaughtered within 16 days of the last treatment. Use of this product in a manner other than indicated or with dosages in excess of those included on this label may result in illegal drug residues in edible tissues. This product contains material that can be irritating to skin and eyes. Avoid direct contact with skin, eyes and clothes. The effects of NUFLOR 2.3% concentrate solution on the reproductive function of breeding swine have not been determined. Do not use in swine intended for breeding.

Nuflor[®]
(FLORFENICOL)

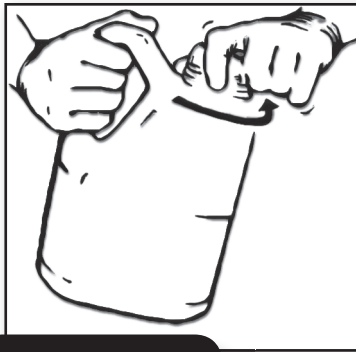
 Schering-Plough

Instrucciones De Mezclado Para Nuflor® Oral Solucion Concentrada 2.3%




PASO 1

Remueva la tapa y lentamente agregue agua hasta la línea de 1 galón (cerca del borde superior de la etiqueta). NO SOBREPASE ESE NIVEL.



PASO 2

Coloque la tapa de nuevo.



PASO 3

Agite la botella suavemente para diluir el NUFLOR solución concentrada 2.3% y producir una solución oral.

Para Uso En Un Dosificador

Añada el contenido de la botella con la solución ya diluida al tanque de mezclado. Agite hasta lograr una mezcla uniforme y asegúrese de que el dosificador esta ajustado para 1:128 (0.8%). NUNCA LO USE A OTROS NIVELES.

Para Uso En Tanque De Agua

Añada la solución mezclada al agua de bebida a razón de una botella de solución por cada 128 galones de agua.

Una Botella Trata Aproximadamente 11,000 Libras

Utilice una sola fuente de agua durante 5 dias.

Precauciones

No use este producto a un nivel diferente en el dosificador. Esto resultará en la precipitación del producto. Este producto no se recomienda para uso en dosificadores automáticos si la dureza del agua es superior a 275 ppm. Los dosificadores de agua deberán ser probados antes del uso con este producto. No use ni almacene este producto en recipientes de metal galvanizado. No use el clorinador mientras esté administrado la medicación.

Los cerdos destinados al consumo humano no se deben sacrificar dentro de los 16 días posteriores al último tratamiento. El uso de este producto de una manera diferente a la indicada o a dosis superiores a las descritas en esta etiqueta puede generar la presencia de residuos ilegales del fármaco en los tejidos comestibles. Este producto contiene materiales potencialmente irritantes para la piel y los ojos. Evítese el contacto directo con la piel, los ojos y la ropa. No se han determinado los efectos de Nuflor 2.3% solución concentrada sobre la función reproductiva de los cerdos. No se utilice en cerdos destinados a la reproducción.

Nuflor®
(FLORFENICOL)